

地震
対策

転倒防止!

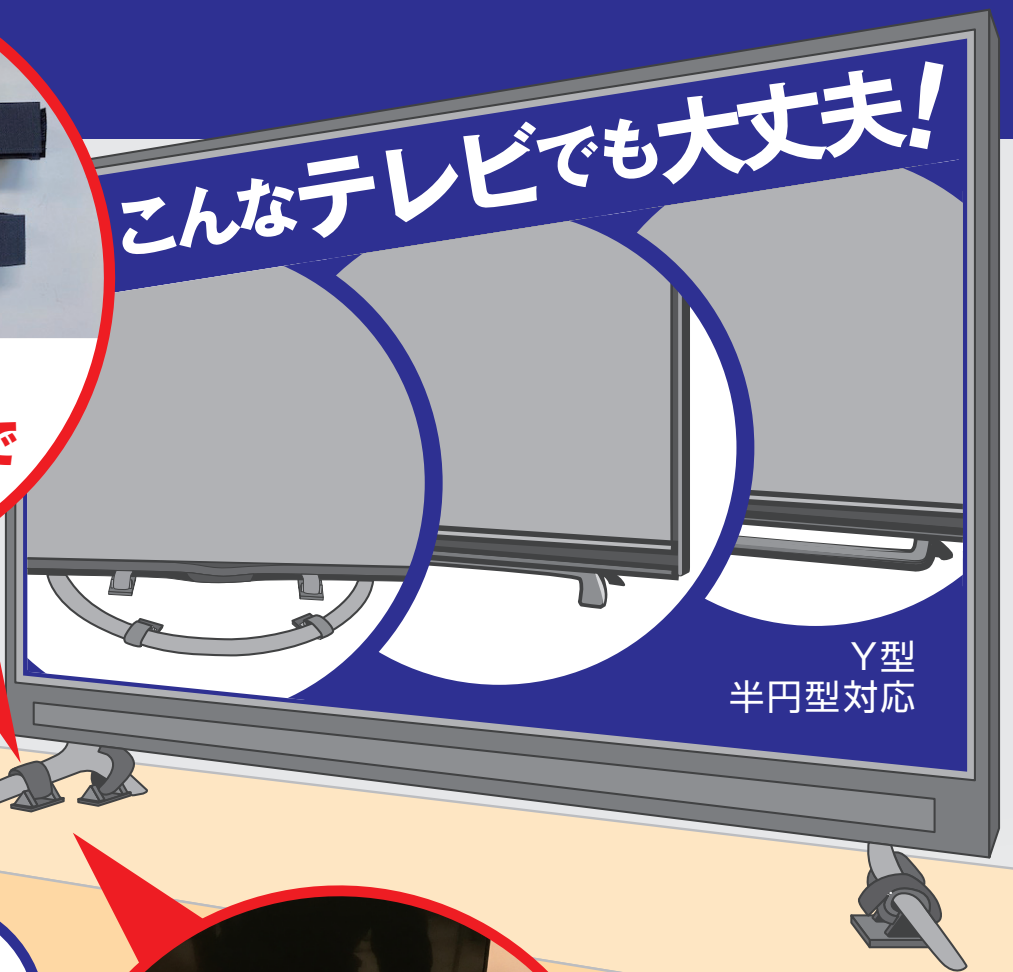


安心テレビストッパー \そのまま前から取り付け/



テレビの脚に
巻き付けるだけで
簡単固定

こんなテレビでも大丈夫!



Y型
半円型対応



安心テレビストッパー
\そのまま前から取り付け/


こんなテレビでも大丈夫!

LV-360

4個入り

テレビを動かさずに
正面から取り付け
可能

特許出願中



LV-360で
対応出来ないタイプは
LV-324を使用



テレビを動かさずに
正面から取り付け
可能



ビジネス用
モニターにも
対応可能

特許出願中

転倒防止!

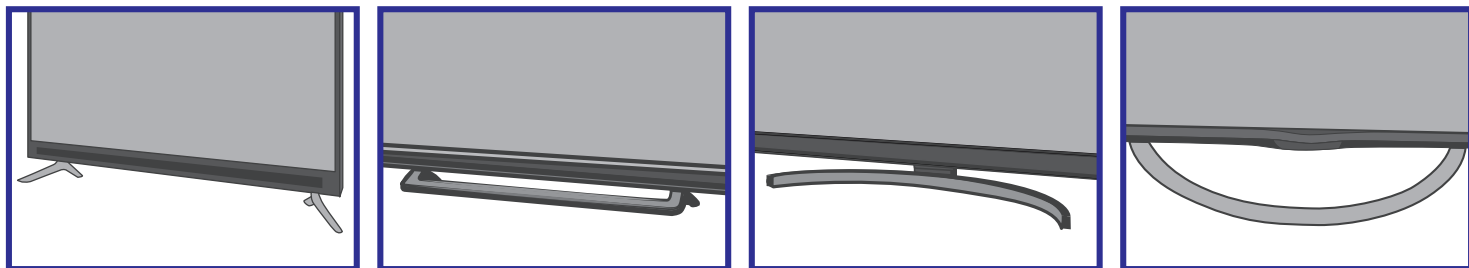
地震
対策



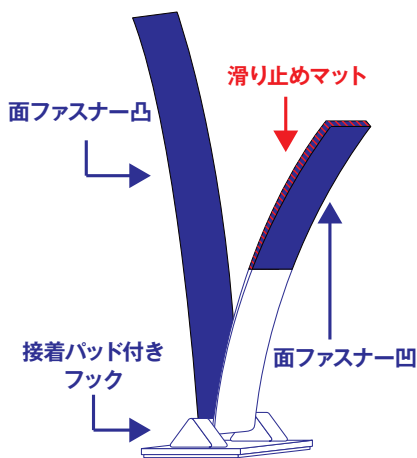
■テレビ ■ビジネス用モニター

65型以下対応

ゲルが使えない、こんなテレビでも大丈夫!

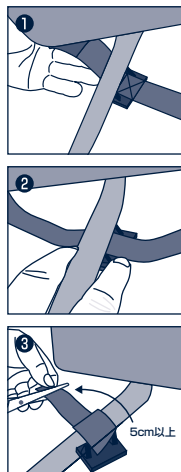


そのまま前から取り付け!



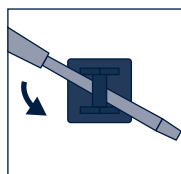
取付け方法

- ①滑り止めマットが内側になるように面ファスナーをクルッと巻き付けます。
- ②フックを接着位置が決まったら、フックと脚が平行になる様にテレビ台に接着します。接着後フックを押し付けて固定します。
- ③余ったベルトはハサミで切り、面ファスナーの凹凸の合わせ長が約5cm以上になるようにします。
- ④テレビ脚の4箇所を同じように取り付けます。




取外し方法

フックをテレビ台から剥離する場合ドライバーをフックに差し入れゆっくり回転し剥離します。



安心テレビストッパー/LV-360



品番	LV-360
品名	安心テレビストッパー
材質	PC/ABS樹脂、アクリル系接着材、ポリエステル、PER
寸法	フック40×40mm、面ファスナー25×340mm
重量	80g/セット
使用温度	0~40℃
セット内容	フック付き面ファスナー×4、アルコールパッド×4

製造・販売：株式会社リンテック21
〒141-0022 東京都品川区東五反田2-5-2 THE CASK GOTANDA 805
MAIL: info_lintec21@lintec21.com
お問い合わせ：03-5798-7801

受付時間 平日9:00~17時 土日祝日休み

株式会社 リンテック21
www.lintec21.com



お求めはこちら