



複合機・コピー機の 地震対策は お済みですか？

まだでしたら是非、誰でも簡単に取り付けが出来る
複合機暴走ストッパー<キャスト・イト>を！

キャスターの向きを変えて、簡単設置。



キャスターに **簡単** 取り付け
はめるだけ 取り外し

※保守時でも取り付け忘れ無し

音で認識 **カチッと確認**
確実固定

各種機種に使用可

移動 **繰返し使用可**
簡単

しっかり **デザイン・性能**
美しい

全てのオフィスに安心・安全を！
オフィス製品についてはこちらから→



震度6強
対応

特許
出願中

複合機暴走ストッパー<キャスト・イト>

MFP 22T
MFP 22F

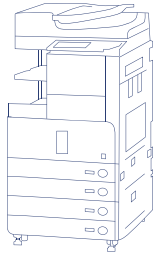
※写真はイメージです。

これは使える! キャストイットの“技あり耐震”

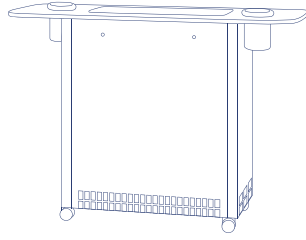
**震度6強
対応**

キャスター付き機器・什器の 暴走・転倒防止に幅広く使えます!

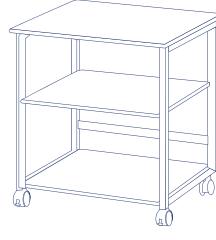
公的機関における震度6強(JMA神戸波100%計算震度)での
転倒/移動防止試験で効果を確認




複合機・印刷機



分煙機



プリンター台



シュレッダー

工事不要! 工具も不要! 素手で取り付け、取り外し、約10秒。

ロックはカチッと音がするので、
見えにくい場所でも安心!



1
キャスト・イットのストッパーを
はずして開いた状態にする。



2
コピー機などのキャスターに、
キャスト・イットをかませる。



3
対角線の位置(取付不可の場合は前面)にある
キャスターに2個目のキャスト・イットを付けて完了!

なぜ暴れない? 倒れない? 震度6強の2つのヒミツ。

ヒミツ① キャスターが製品の内側に
乗上げることでブレーキをかける!

ヒミツ② 床の上を製品がブレーキをかけながら適度に移動することで
つまずきによる転倒を防止!


他にもこんなメリットが!

- ① 取り付け&取り外しが簡単だから、
機器や什器の移動も容易
- ② 低い底面(約25mm)の機種にも対応
- ③ 堅牢で高耐久性
(金属製リングとプラスチックアロイ製)

キャスト・イット (MFP-22T/MFP-22F)の商品仕様

- 商品名: キャスト・イット
- 品番: MFP-22T/MFP-22F
- 寸法: 外径127mm×高さ22mm
- 重量: 約200g/個
- 耐震度: 公的機関における耐震試験
(震度6強)にて効果を確認
- 備考: MFP-22T(タイルカーペット用2個1セット)
MFP-22F(Pタイル用2個1セット)

※製品の仕様は予告無く変更となる場合がございます。



ご確認事項

- キャスターにカバーが付いていて、カバーがキャスト・イットにぶつかる場合はご連絡ください。
- ロックの付いていないキャスターに取り付けることを推奨いたします。ロック付きのキャスターに取り付ける場合、ロックレバーがキャスト・イットにぶつからない事をご確認いただき、ロックレバーを解除して取り付けてください。
- キャスターの近くにレベルアジャスター等がある場合、取り付ける際にぶつからない事をご確認ください。
- 複合機にフィニッシャー・ソーターなどが取り付けられている場合は、複合機本体とは別に本製品を2個取り付けてください。
- 直径60mmまでのサイズのキャスターに対応いたします。

製造・販売: 株式会社リンテック21
〒141-0022 東京都品川区東五反田2-5-2-805
MAIL: info_lintec21@lintec21.com
お問い合わせ TEL: 03-5798-7801
(受付時間/平日9:00~17:00土日祝休み)

お求めはこちらで

 **株式会社 リンテック21**
www.lintec21.com

