

地震  
対策

# 転倒防止!



## 安心テレビストッパー

### そのまま前から取り付け!



テレビの脚に  
巻き付けるだけで  
簡単固定

こんなテレビでも大丈夫!

Y型  
半円型対応



LV-360で  
対応出来ないタイプは  
LV-324を使用



テレビを動かさずに  
正面から取り付け  
可能



ビジネス用  
モニターにも  
対応可能

特許出願中

# 転倒防止!

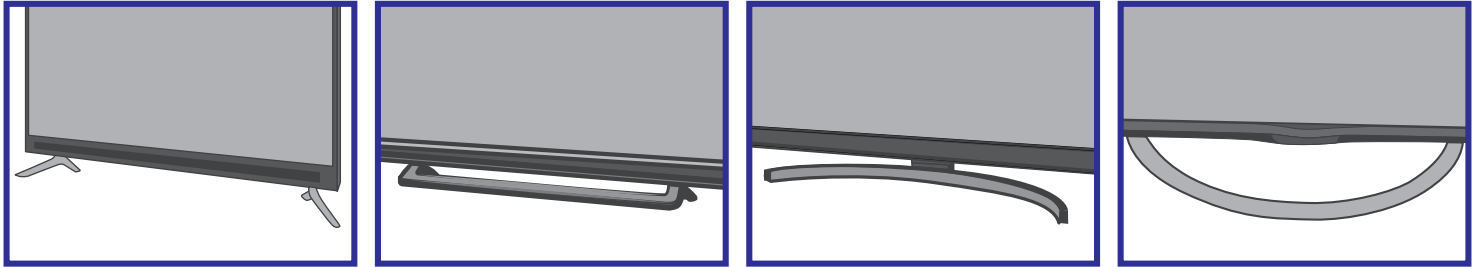
地震  
対策



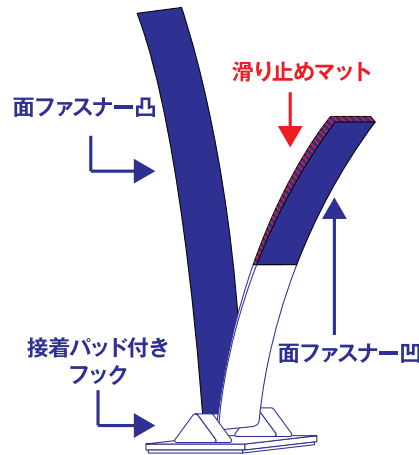
■テレビ ■ビジネス用モニター

65型以下対応

ゲルが使えない、こんなテレビでも大丈夫!

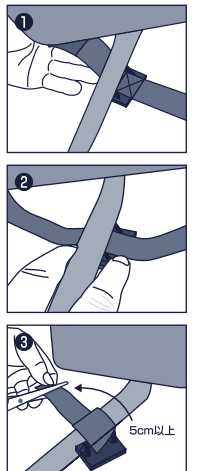


＼そのまま前から取り付け／




## 取り付け方法

- ①滑り止めマットが内側になるように面ファスナーをクルッと巻き付けます。
- ②フックを接着位置が決まったら、フックと脚が平行になる様にテレビ台に接着します。接着後フックを押し付けて固定します。
- ③余ったベルトはハサミで切り、面ファスナーの凹凸の合わせ長が約5cm以上になるようにします。
- ④テレビ脚の4箇所を同じように取り付けます。



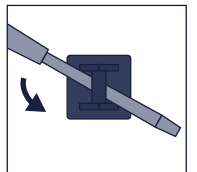
## 安心テレビストッパー/LV-360



品番	LV-360
品名	安心テレビストッパー
材質	PC/ABS樹脂、アクリル系接着材、ポリエステル、PER
寸法	フック40×40mm、面ファスナー25×340mm
重量	80g/セット
使用温度	0~40℃
セット内容	フック付き面ファスナー×4、アルコールバット×4

## 取外し方法

フックをテレビ台から剥離する場合ドライバーをフックに差し入れゆっくり回転し剥離します。



製造・販売：株式会社リンテック21  
〒108-0074 東京都港区高輪4-1-18高輪ビル2階  
MAIL: info\_lintec21.com  
お問い合わせTEL: 03-5798-7801

受付時間 平日8:00-17時 土日祝日休み

株式会社 リンテック21  
www.lintec21.com



お求めはこちら